

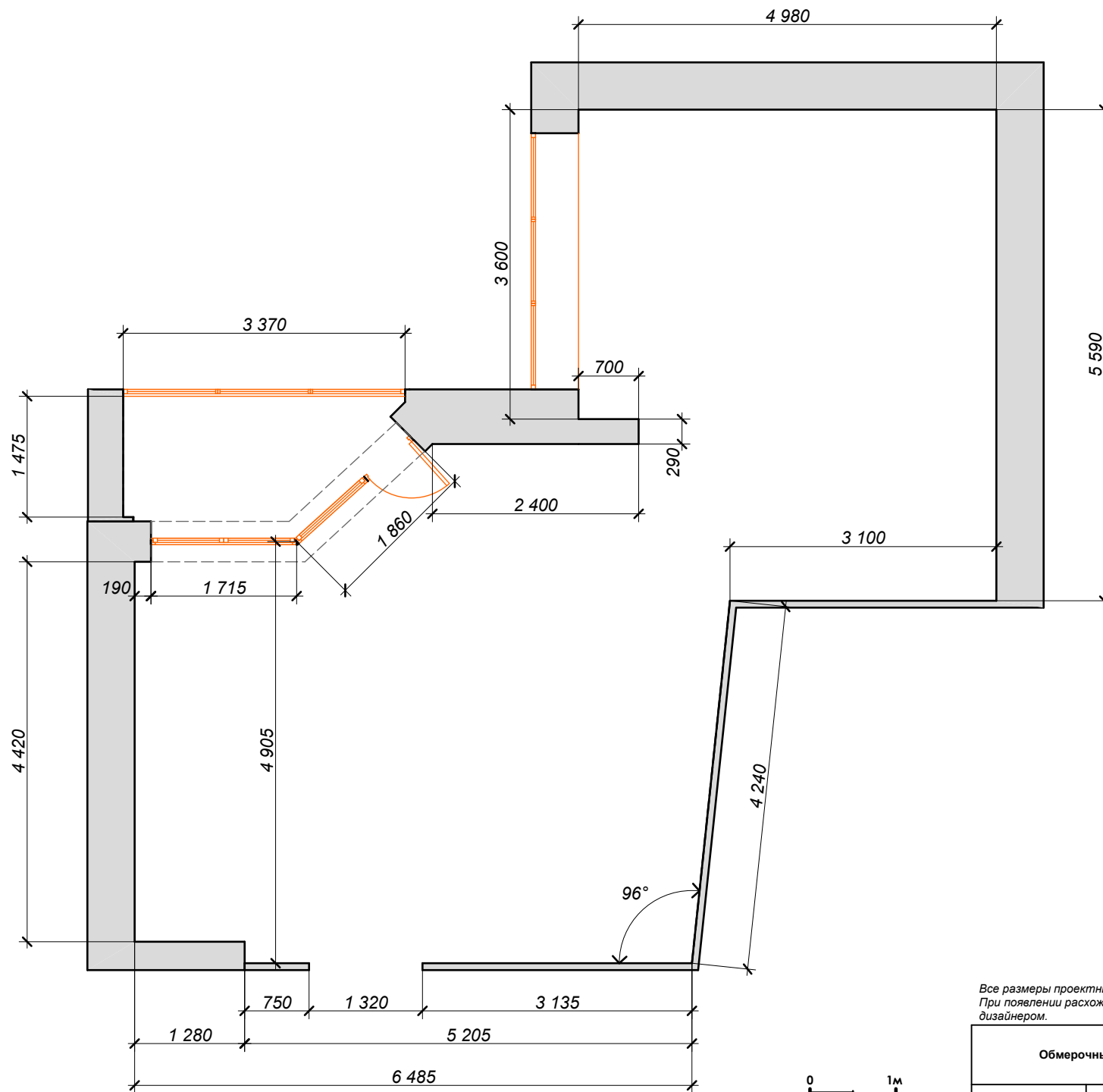


Лестис


дизайн и проектирование

**Дизайн-проект
помещения**

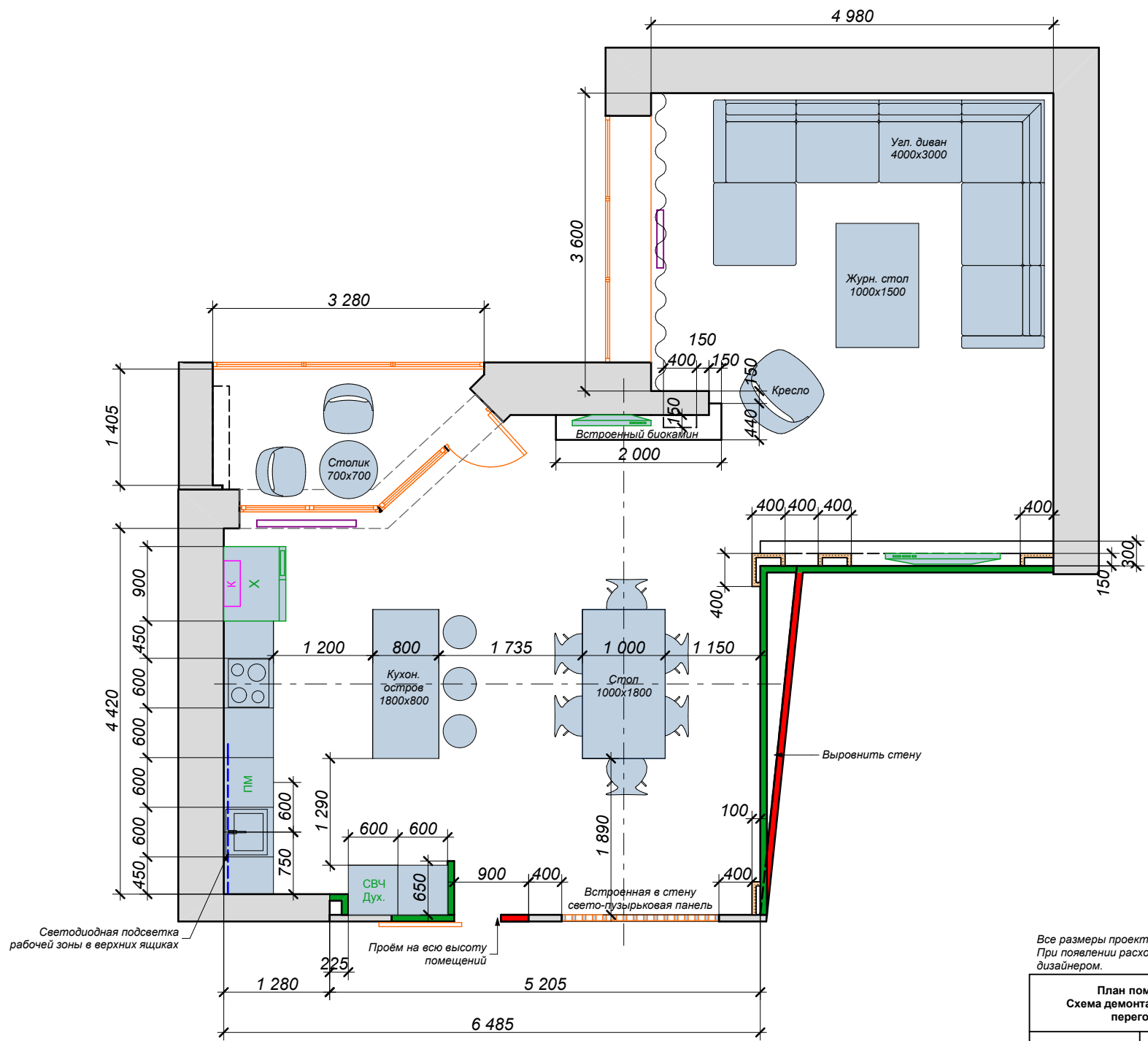
**Г. Ярославль, ул.Свободы, д.71А
ТЦ "Новая Галерея", 3 этаж
(4852)587-333 www.lestis.ru lestis@list.ru**







Все размеры проектные. Уточнить по месту.
При появлении расхождений более чем на 100 мм проконсультироваться с дизайнером.



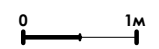
Обмерочный план			Дизайн-проект помещения
масштаб	ЛИСТ	ЛИСТОВ	Студия проектирования и дизайна "Лестис" г. Ярославль, ул.Свободы, д.71А ТЦ "Новая Галерея", 3 этаж (4852)587-333 www.lestis.ru lestis@list.ru
см. линейный масштаб	2	12	



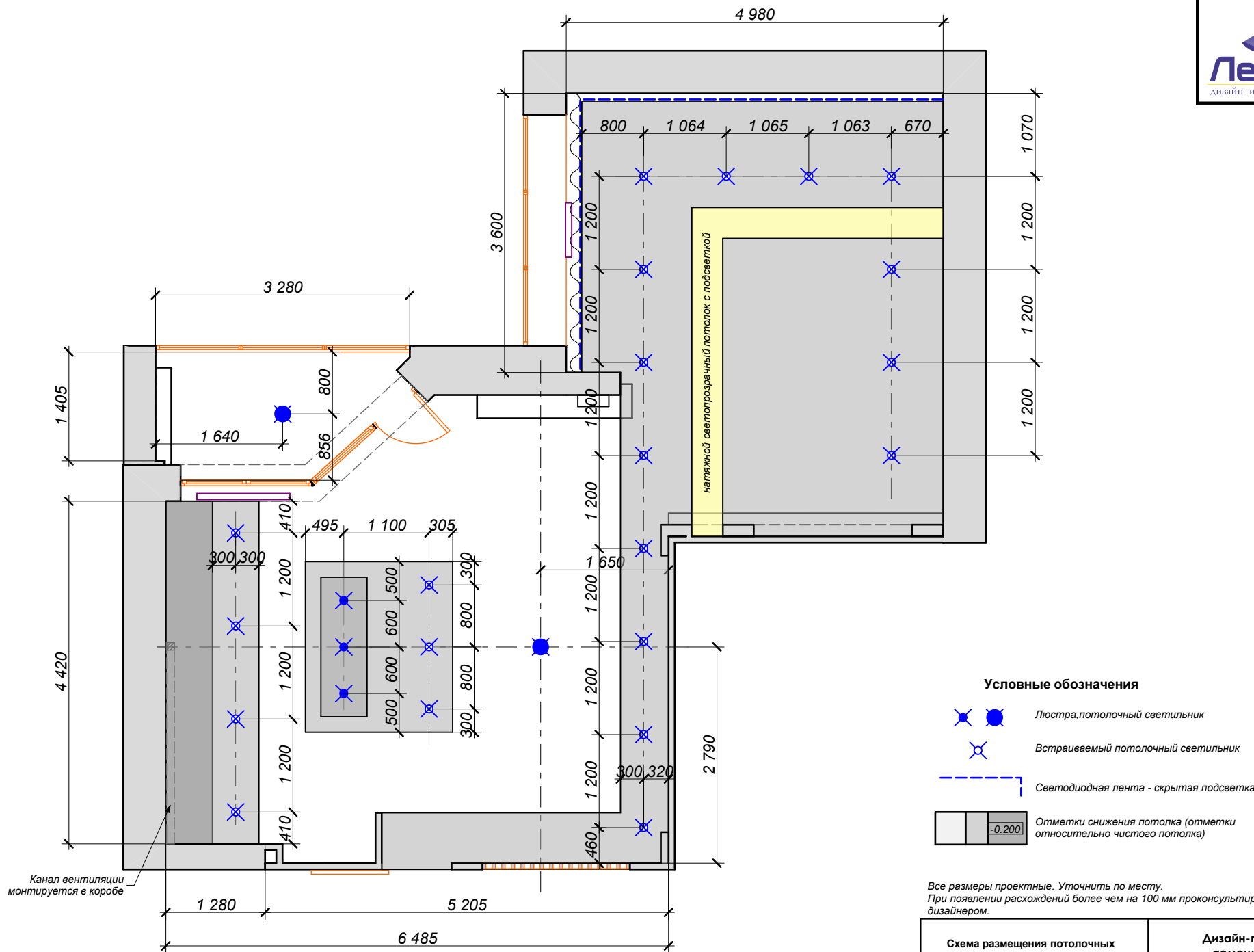
Условные обозначения

-  Существующие стены
-  Возводимые перегородки (уточнить со строителями)
-  Демонтируемые перегородки (уточнить со строителями)
-  Короба и конструкции из ГКЛ (см. чертежи соответствующих помещений)






Все размеры проектные. Уточнить по месту.
При появлении расхождений более чем на 100 мм проконсультироваться с дизайнером.



План помещения. Схема демонтажа и монтажа перегородок			Дизайн-проект помещения
МАСШТАБ	ЛИСТ	ЛИСТОВ	
см. линейный масштаб	3	12	Студия проектирования и дизайна "Лестис" г. Ярославль, ул. Свободы, д. 71А ТЦ "Новая Галерея", 3 этаж (4852)587-333 www.lestis.ru lestis@list.ru



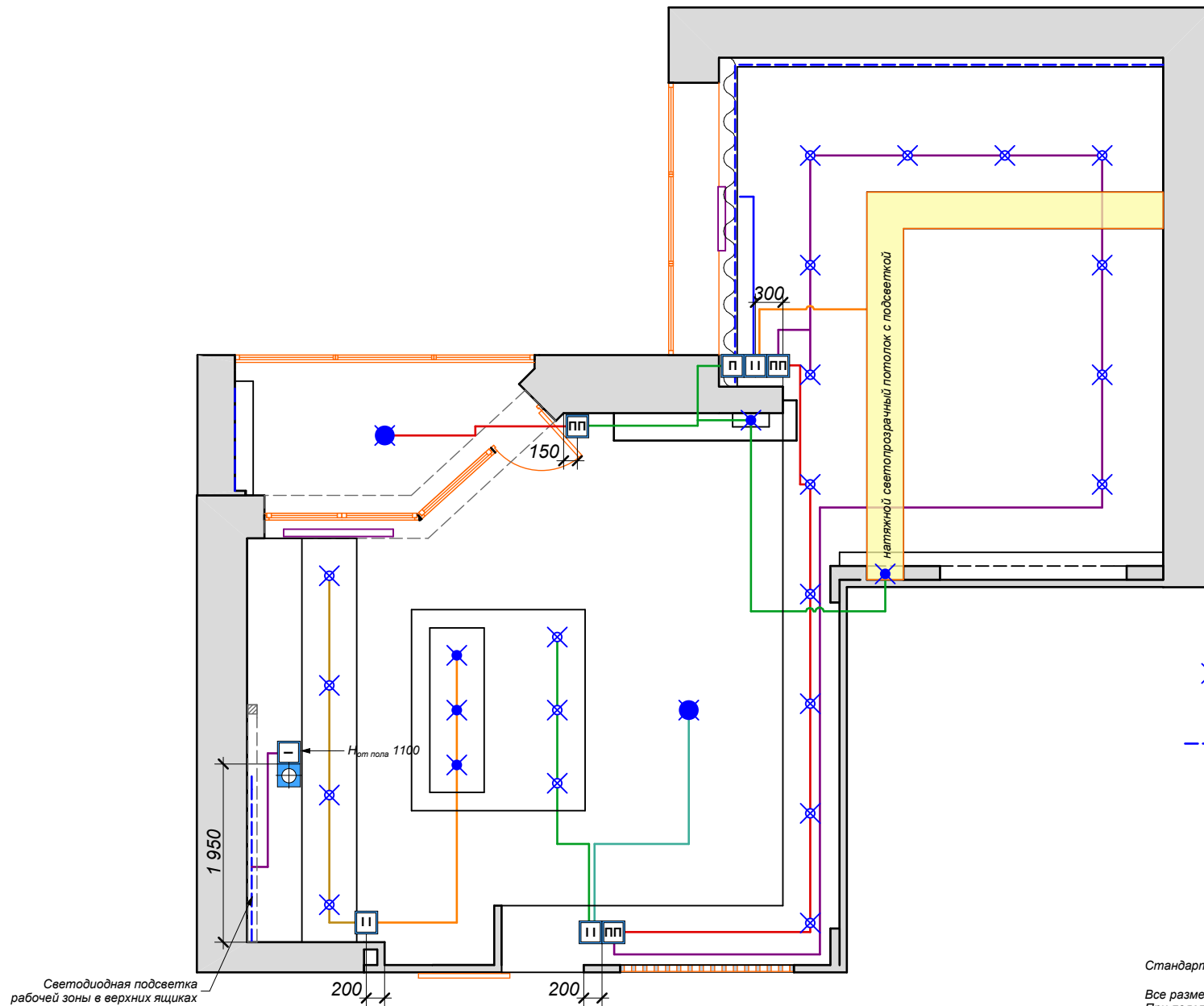
Условные обозначения

-   Люстра, потолочный светильник
-  Встраиваемый потолочный светильник
-  Светодиодная лента - скрытая подсветка
-  Отметки снижения потолка (отметки относительно чистого потолка)









Все размеры проектные. Уточнить по месту.
При появлении расхождений более чем на 100 мм проконсультироваться с дизайнером.

Схема размещения потолочных светильников			Дизайн-проект помещения
МАСШТАБ	ЛИСТ	ЛИСТОВ	Студия проектирования и дизайна "Лестис" Г. Ярославль, ул. Свободы, д. 71А ТЦ "Новая Галерея", 3 этаж (4852)587-333 www.lestis.ru lestis@list.ru
см. линейный масштаб	5	12	

0 1м



Условные обозначения

-   Люстра, потолочный светильник
-  Встраиваемый потолочный светильник
-  Светодиодная лента - скрытая подсветка
-  Выключатель одноклавишный
-  Выключатель двухклавишный
-  Выключатель - переключатель
-  Двухклавишный переключатель

Стандартная высота розеток от пола - 300, выключателей - 900

Все размеры проектные. Уточнить по месту.
При появлении расхождений более чем на 100 мм проконсультироваться с дизайнером.

Светодиодная подсветка рабочей зоны в верхних ящиках

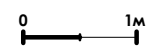
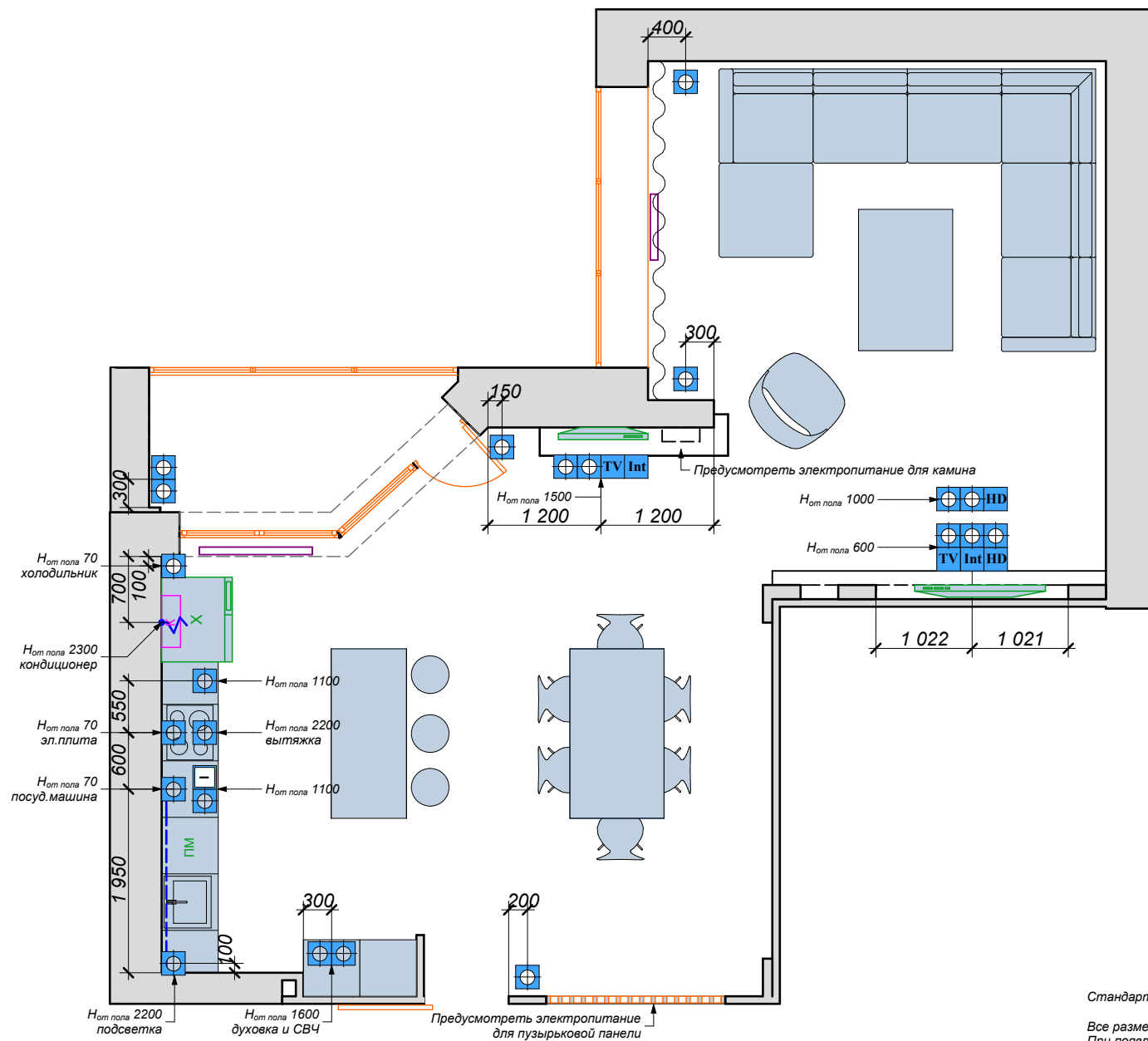


Схема включения светильников			Дизайн-проект помещения
МАСШТАБ	ЛИСТ	ЛИСТОВ	Студия проектирования и дизайна "Лестис" г. Ярославль, ул. Свободы, д. 71А ТЦ "Новая Галерея", 3 этаж (4852)587-333 www.lestis.ru lestis@list.ru
см. линейный масштаб	6	12	



Расположение розеток для кухонного гарнитура согласовать с изготовителями

Условные обозначения

- Розетка
- Интернет-розетка
- TV розетка
- HDMI розетка
- Вывод электропитания
- Кондиционер

Стандартная высота розеток от пола - 300, выключателей - 900

Все размеры проектные. Уточнить по месту.
При появлении расхождений более чем на 100 мм проконсультироваться с дизайнером.




Схема размещения розеток			Дизайн-проект помещения
МАСШТАБ	ЛИСТ	ЛИСТОВ	Студия проектирования и дизайна "Лестис" г. Ярославль, ул.Свободы, д.71А ТЦ "Новая Галерея", 3 этаж (4852)587-333 www.lestis.ru lestis@list.ru
см. линейный масштаб	7	12	

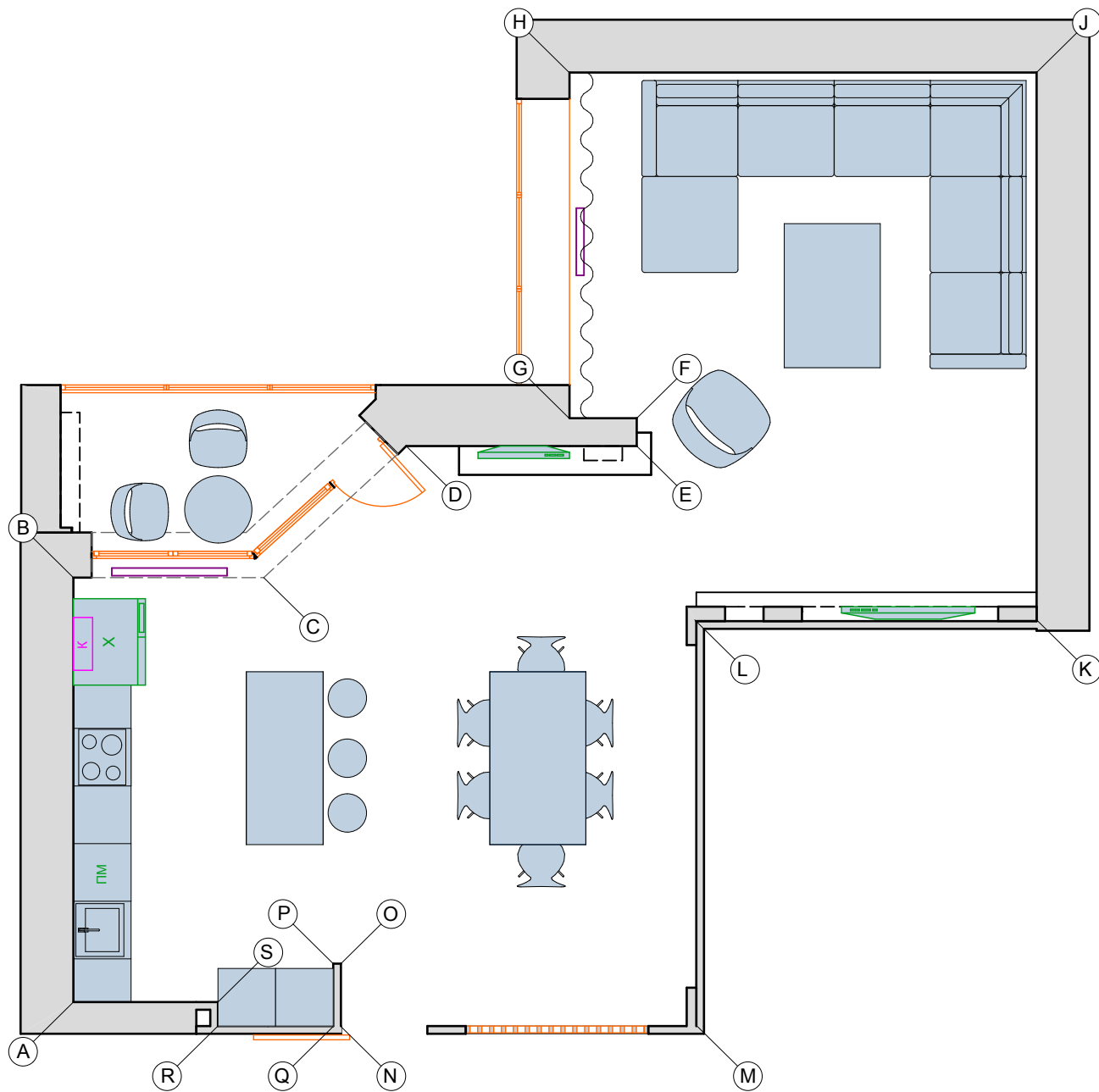
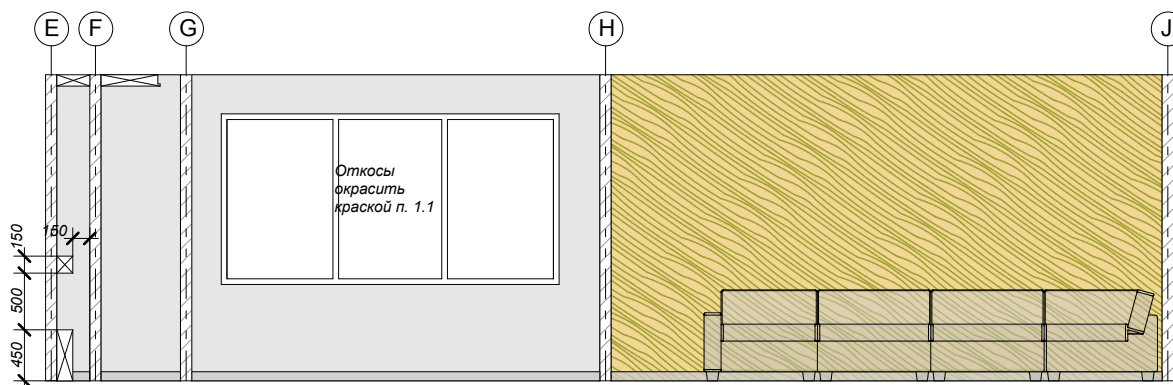
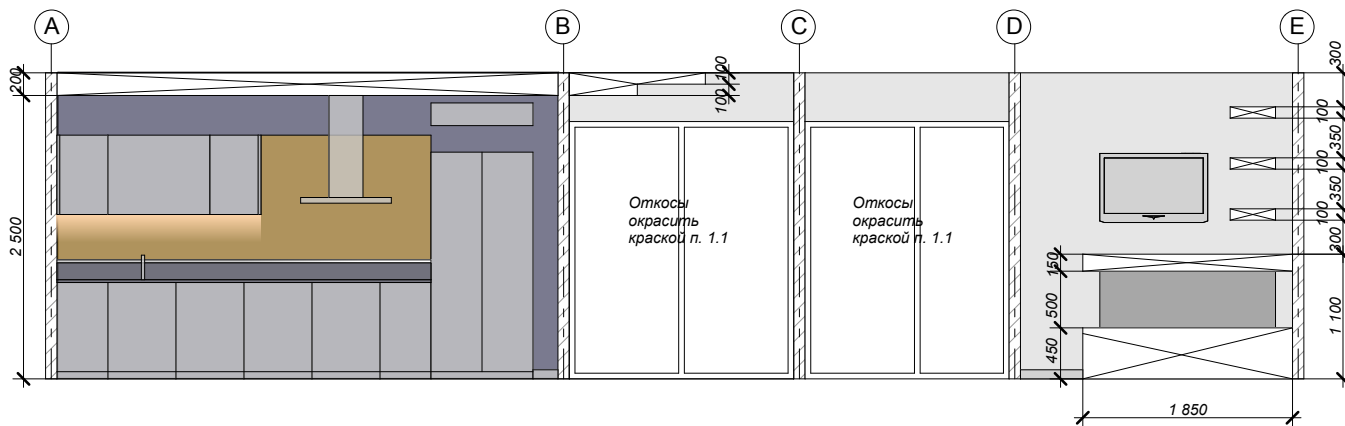
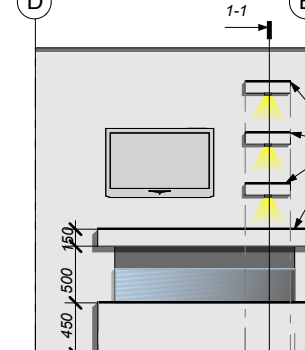


Схема развёртки стен помещения			Дизайн-проект помещения
МАСШТАБ	ЛИСТ	ЛИСТОВ	Студия проектирования и дизайна "Лестис" г. Ярославль, ул.Свободы, д.71А ТЦ "Новая Галерея", 3 этаж (4852)587-333 www.lestis.ru lestis@list.ru
см. линейный масштаб	8	12	

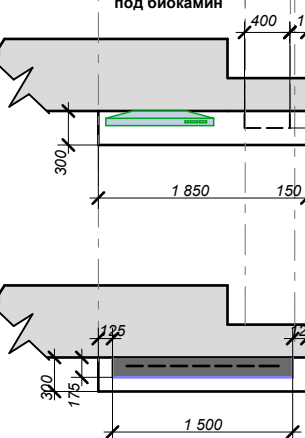


Эскизный чертёж конструкции под биокамин 1-1

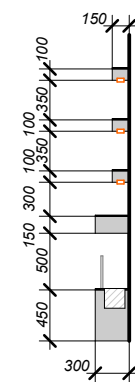


Тёмная столешница (стекло, искусственный камень)

Эскизный чертёж конструкции под биокамин

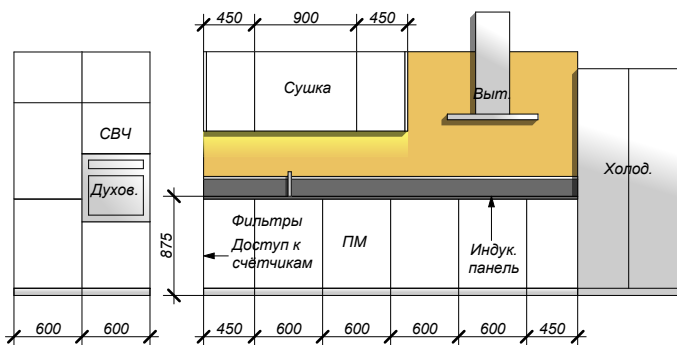


Разрез 1-1

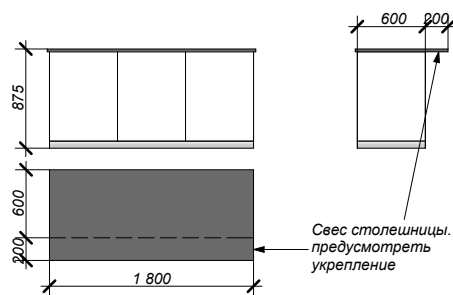


Размеры конструкции под биокамин уточнить после выбора топки

Эскизный чертёж кухонного гарнитура



Эскизный чертёж кух. острова



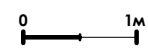
Условные обозначения

- п. 2.1 Интерьерная моющаяся краска стен. Белый цвет. (Dufa Premium Velour или Dufa Arctic)
- п. 1.2 Интерьерная моющаяся краска стен. Графитово-серый цвет. (Dufa Premium Velour. Колер Duluxe: Neutral 71 90BG 17/090)
- п. 2.1 Обои Colani EVOLUTION 56310 (10,05x0,70 м Раппорт 64/32) - 5 рулонов

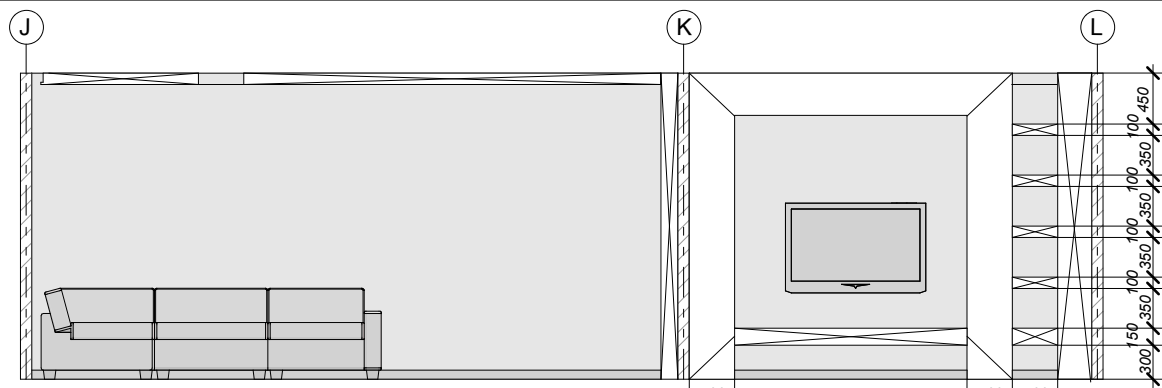
Все размеры проектные. Уточнить по месту. При появлении расхождений более чем на 100 мм проконсультироваться с дизайнером.

Материалы:
 Столешница - серый искусственный камень.
 Фасад: белый глянцевый лак.
 Корпус: белый матовый лак или ламинированный МДФ
 Фартук: на 200 мм - серый искусственный камень, выше - пластик в цвет раздвижной двери

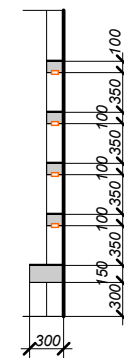
Размеры кухонного гарнитура согласовать с производителем.
 Наполнение кухонного гарнитура согласовать с Заказчиком.



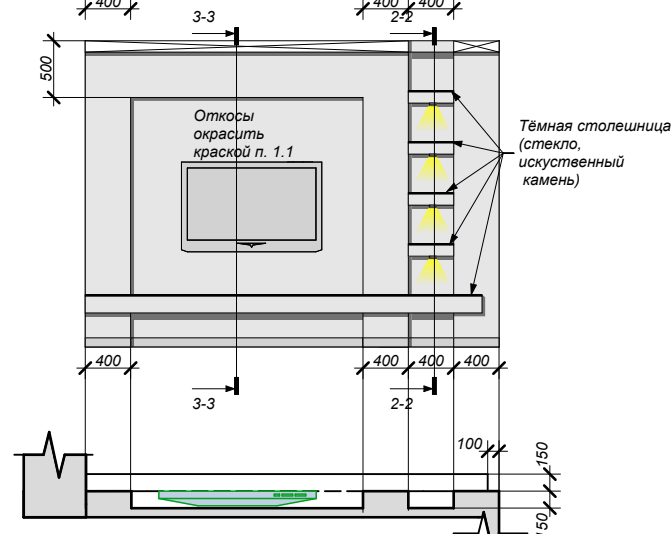
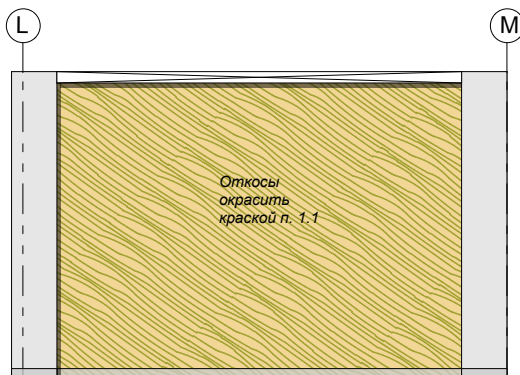
Развёртки стен. Эскизный чертёж конструкции для биокамнина. Кухонный гарнитур.			Дизайн-проект помещения
МАСШТАБ	ЛИСТ	ЛИСТОВ	
см. линейный масштаб	9	12	Студия проектирования и дизайна "Лестис" Г. Ярославль, ул.Свободы, д.71А ТЦ "Новая Галерея", 3 этаж (4852)587-333 www.lestis.ru lestis@list.ru



Разрез 2-2

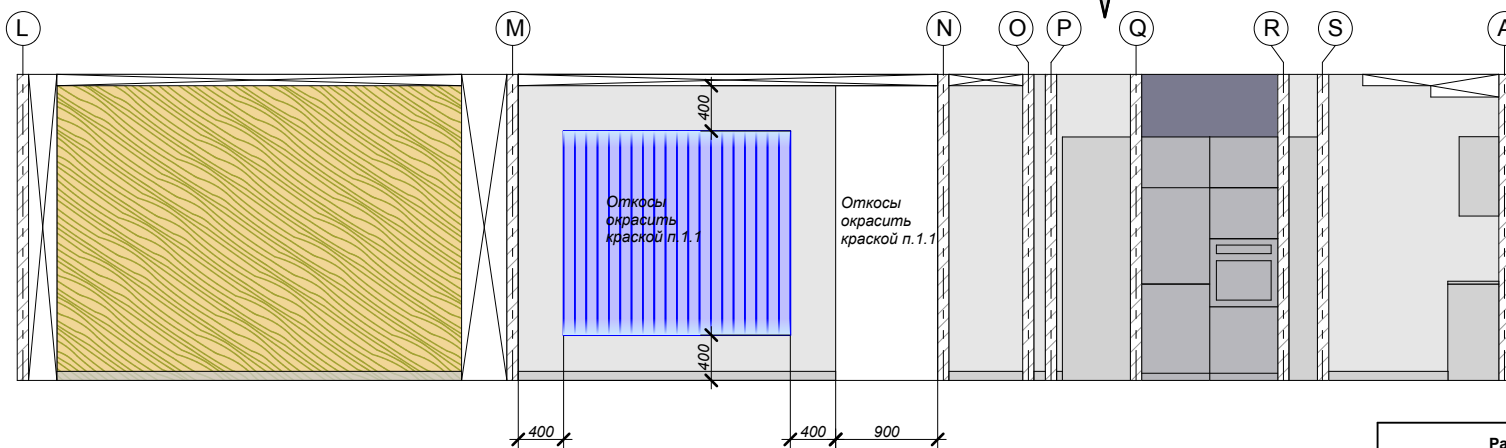


Разрез 3-3

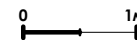


Условные обозначения

- п.2.1 Интерьерная моющаяся краска стен. Белый цвет. (Dufa Premium Velour или Dufa Arctic)
- п.1.2 Интерьерная моющаяся краска стен. Графитово-серый цвет. (Dufa Premium Velour. Колер Duluxe: Neutral 71 90BG 17/090)
- п.2.1 Обои Colani EVOLUTION 56310 (10,05x0,70 м Паннорт 64/32) - 5 рулонов



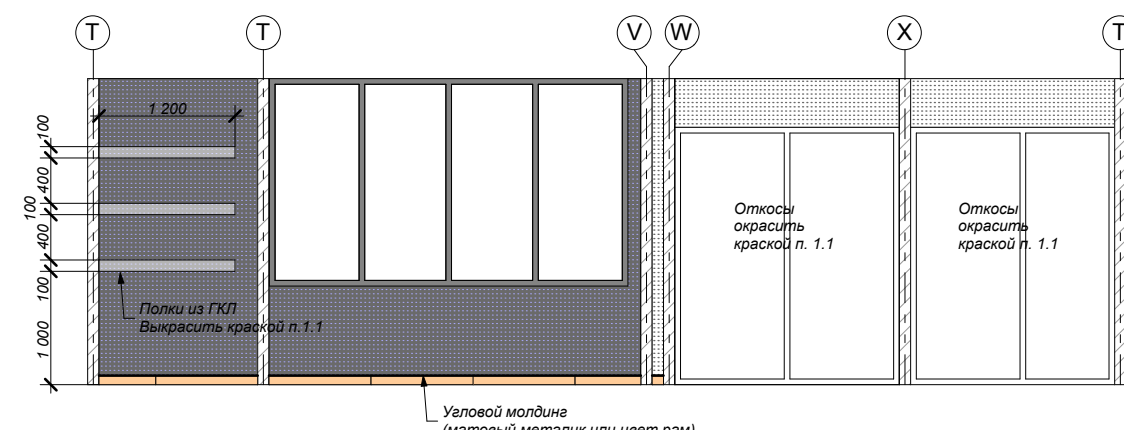
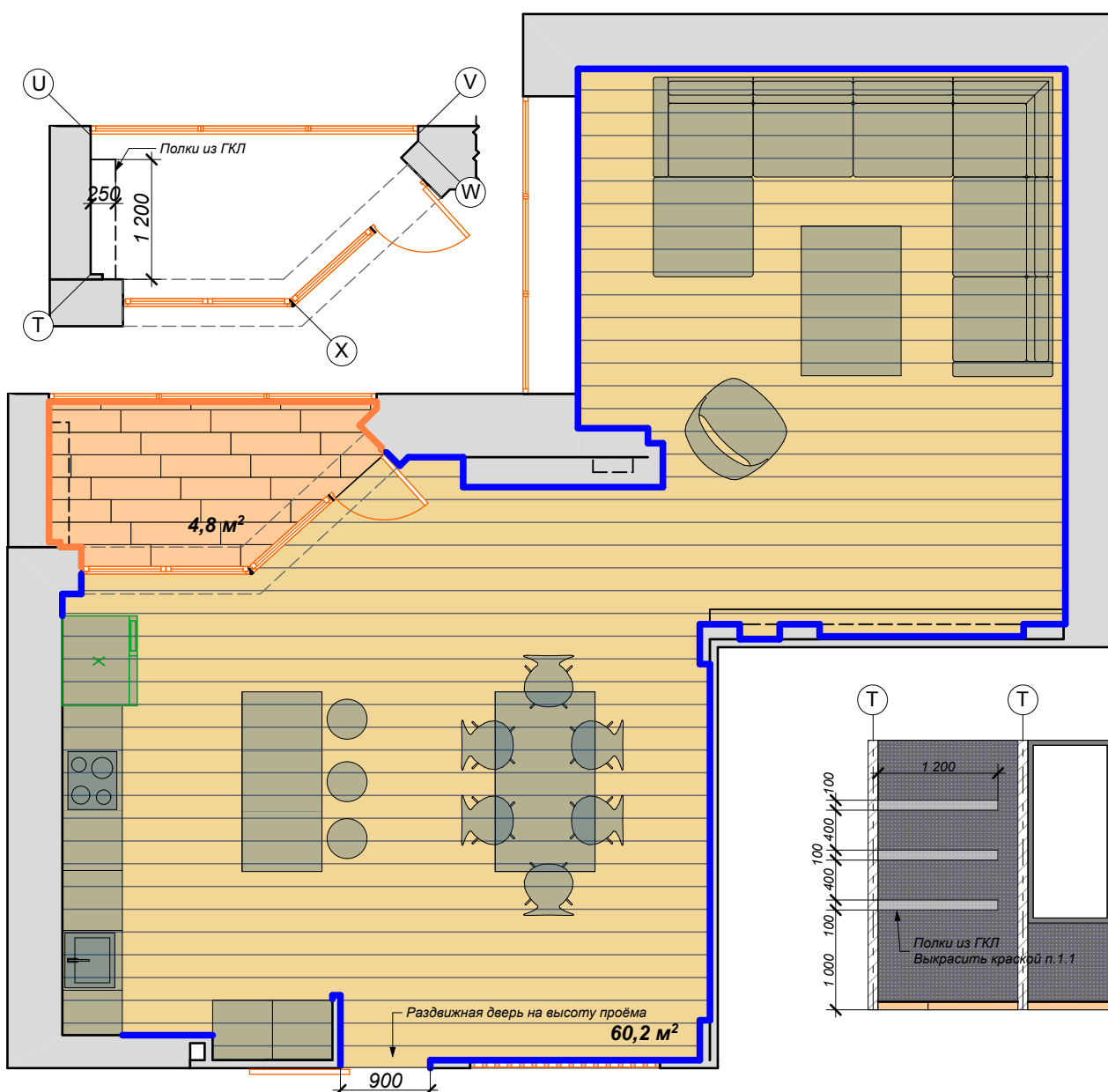
Все размеры проектные. Уточнить по месту. При появлении расхождений более чем на 100 мм проконсультироваться с дизайнером.



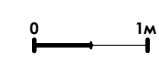
Развёртки стен. Эскизный чертёж конструкции с нишами.			Дизайн-проект помещения
МАСШТАБ	ЛИСТ	ЛИСТОВ	
см. линейный масштаб	10	12	Студия проектирования и дизайна "Лестис" г. Ярославль, ул.Свободы, д.71А ТЦ "Новая Галерея", 3 этаж (4852)587-333 www.lestis.ru lestis@list.ru

Условные обозначения

- п.1.3 Фасадная краска для стен. Белый цвет. (Dufa Premium Facade)
- п.1.4 Фасадная краска для стен. Графитово-серый цвет. (Dufa Premium Facade) (Колер Duluxe: Neutral 71 90BG 17/090)
- п.4.1 Керамогранит
- п.4.1 Керамогранит (плинтус из керамогранита. Высота как у плинтуса 4.2)
- п.3.1 Ламинат PERGO Natural Sawcut Oak 33 класс.
- п.3.2 Плинтус (подобрать к ламинату). 32 п/м



Все размеры проектные. Уточнить по месту.
 При появлении расхождений более чем на 100 мм проконсультироваться с дизайнером.



Развёртки стен лоджии. План пола.			Дизайн-проект помещения
масштаб	ЛИСТ	ЛИСТОВ	
см. линейный масштаб	11	12	Студия проектирования и дизайна "Лестис" г. Ярославль, ул.Свободы, д.71А ТЦ "Новая Галерея", 3 этаж (4852)587-333 www.lestis.ru lestis@list.ru

Пояснительная записка

Монтаж

Так как замеры проводились в период демонтажа перегородок, перед монтажом, следует уточнить все размеры и при выявлении расхождений больше чем на 100 мм обратиться к дизайнеру.

Кухонный гарнитур и кухонный остров

Столешница - серый искусственный камень.

Фасад - белый глянцевый лак.

Корпус - белый матовый лак или ламинированный МДФ

Фартук: на 200 мм - серый искусственный камень, выше - пластик в цвет раздвижной двери.

Мебель

Стол и стулья рекомендуется подобрать с учётом цвета и материала кухонного гарнитура и раздвижной двери.

Раздвижная дверь

Рекомендуется подобрать с учётом цвета рабочей зоны кухонного гарнитура.

Раздвижная дверь крепится к боковой грани снижения потолка - предусмотреть закладные.

Дверь подобрана в магазине Двери & Паркет ул. Республиканская, 53 тел. 20-01-85

Обои

На стены G-H и J-K возможно поклеить светлые обои-компаньон к обоям поз.2.1 (например Marburg Colani Evolution 56328)

Обои подобраны в магазине Интериум г. Ярославль, ул. Волжская набережная, д. 4

Биокамин и пузырьковая панель

Конструкцию под биокамин и пузырьковую панель делать только после выбора моделей и согласования с изготовителями.

Светильники

Люстра над столом выбрана LIGHTSTAR OVALE 784344

В зоне телевизора используется светопрозрачный потолок Clipso Light.

Светильники можно приобрести в магазине Интериум г. Ярославль, ул. Волжская набережная, д. 4

Керамогранит в лоджию

Рекомендуется облицевать пол в лоджии керамогранитом под цвет ламината.

Керамогранит выбран в магазине Интериум г. Ярославль, ул. Волжская набережная, д. 4

Ламинат

Ламинат рекомендуется выбрать влагостойкий с 33 классом истираемости.

Ламинат выбран в магазине Интериум г. Ярославль, ул. Волжская набережная, д. 4

			Дизайн-проект помещения
масштаб	ЛИСТ	ЛИСТОВ	Студия проектирования и дизайна "Лестис" г. Ярославль, ул.Свободы, д.71А ТЦ "Новая Галерея", 3 этаж (4852)587-333 www.lestis.ru lestis@list.ru
	12	12	

Для заметок

